

令和5年8月14日～18日 オンライン開催
基本領域専門研修プログラム統括責任者及び医療機関労務管理担当者向け説明会

C-1水準の指定に必要なとなる プログラム/カリキュラム 労働時間・水準入力に関する説明会

JMSB Online System+「労働時間・水準」入力操作説明会

厚生労働省医政局医事課
医師等医療従事者働き方改革推進室
Ministry of Health, Labour and Welfare of Japan

医師の働き方改革の制度における 基本19領域の専門研修プログラム で研修を行う医師への対応について

ひと、くらし、みらいのために



厚生労働省
Ministry of Health, Labour and Welfare

診療に従事する医師は、時間外・休日労働時間の上限時間について、以下のいずれかの水準が適用されます。

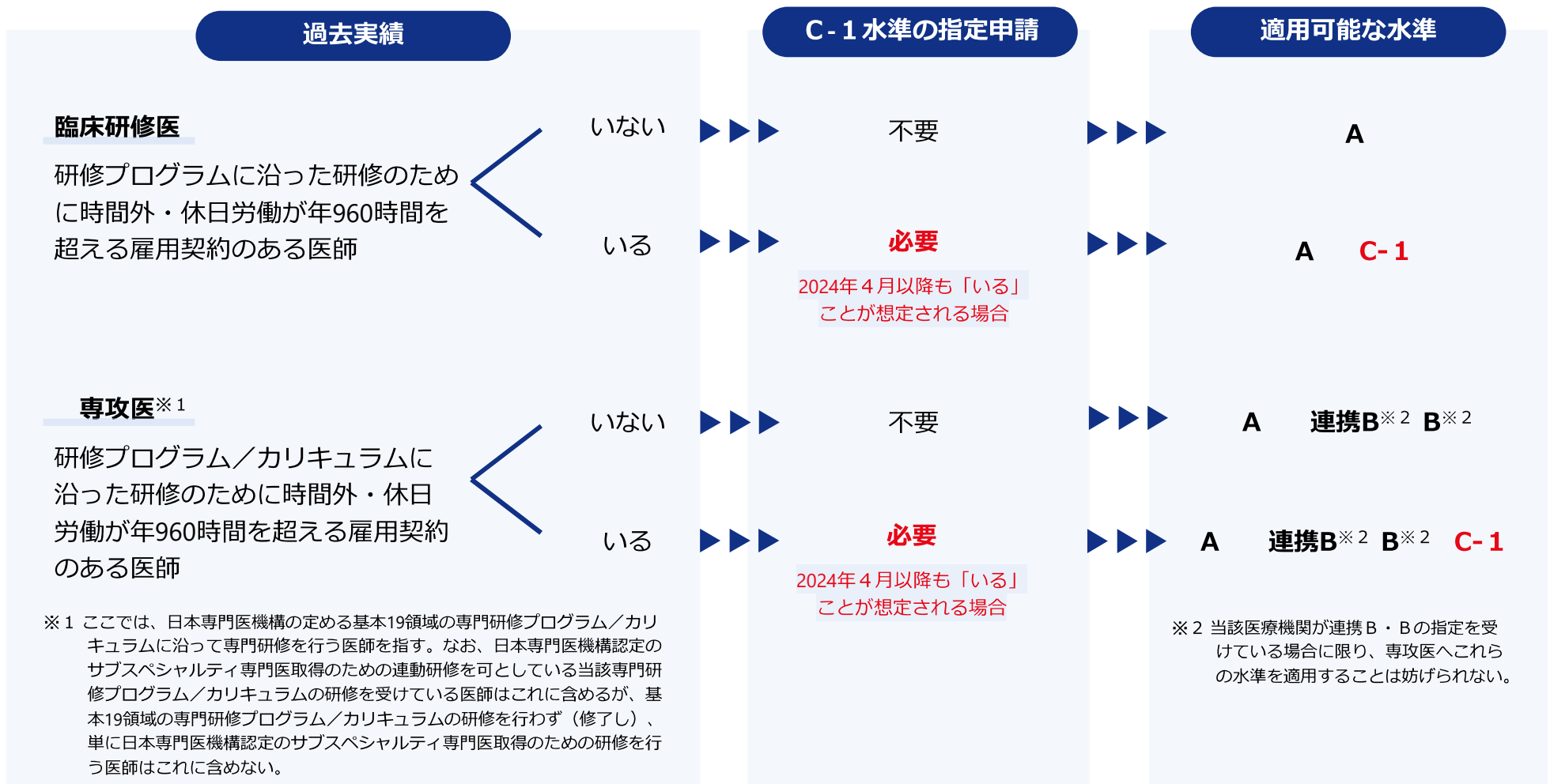
複数の医療機関で勤務する場合は、労働時間を通算して計算する必要があります。

水準	長時間労働が必要な理由	年の上限時間
A水準	(臨時的に長時間労働が必要な場合の原則的な水準)	960時間
連携B水準	地域医療の確保のため、派遣先の労働時間を通算すると長時間労働となるため	1,860時間 (各院では960時間)
B水準	地域医療の確保のため	1,860時間
C-1水準	臨床研修・専攻医の研修のため	1,860時間
C-2水準	高度な技能の修得のため	1,860時間

※月100時間未満の上限もあります(面接指導の実施による例外あり)。

医療機関におけるC-1水準の指定申請と医師への水準適用方法

C-1水準指定を受けた医療機関は、プログラム／カリキュラムに沿って研修及び業務を行う医師全員へC-1水準を適用させなければならないわけではない。



臨床研修医/専攻医の研修のため

に長時間労働が必要な場合に

適用される

C-1水準

医療機関ごとに
各プログラムにおいて
想定される上限時間数が
明示されます。

明示された時間数と
適用される水準を確認し、
自分に合った研修病院を
選択しましょう。

時間外・休日労働時間の上限：

年間 **1,860** 時間

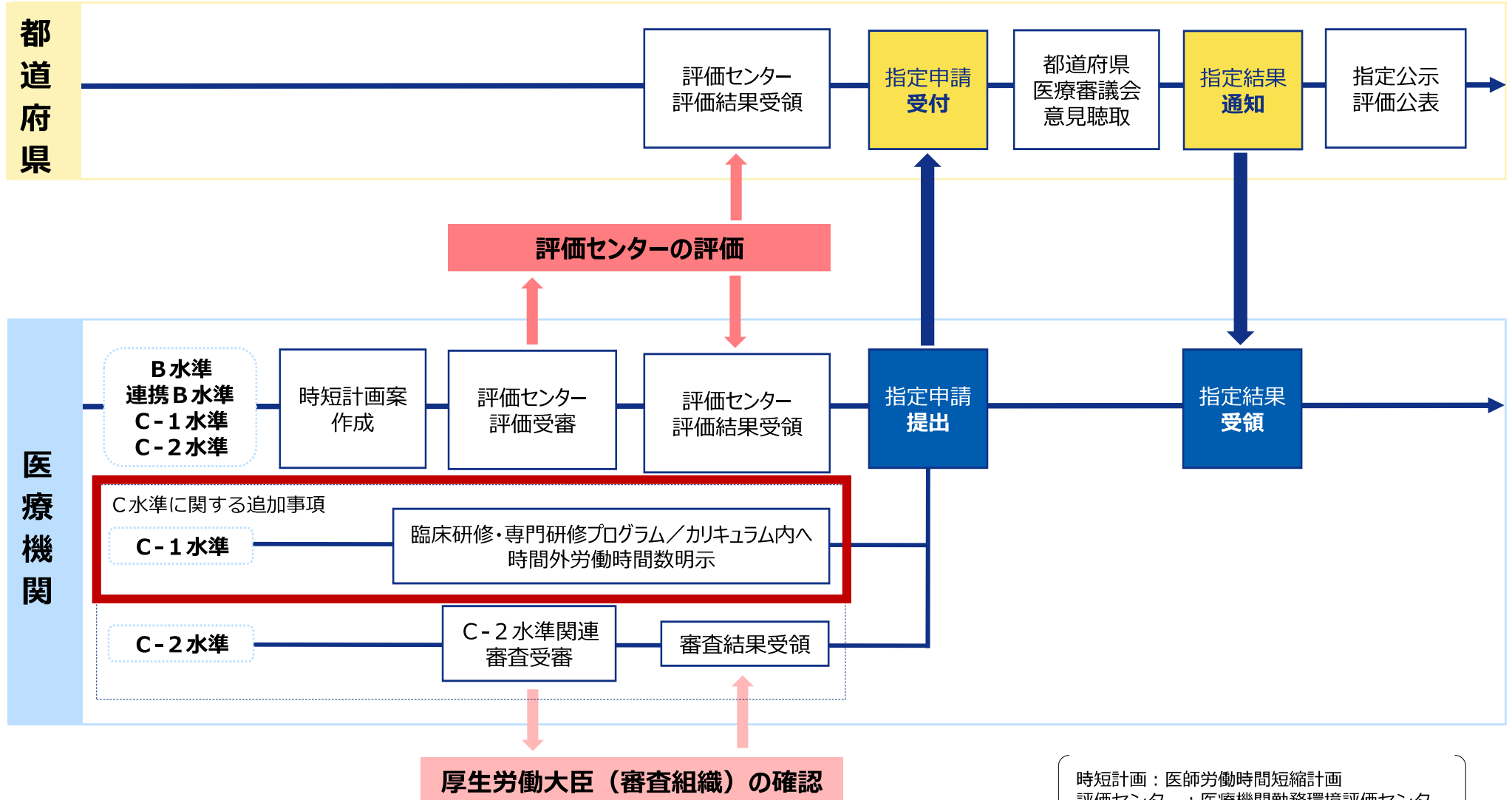


月間100時間未満 / 年間1860時間は上限であり、
その労働時間を義務化するものではありません。

特定労務管理対象機関の指定に係る都道府県・医療機関の手続の流れ

2022.4
(R4.4)

2024.4
(R6.4)



時短計画：医師労働時間短縮計画
評価センター：医療機関勤務環境評価センター

基本領域の専門研修における時間外・休日労働想定最大時間数の明示に関する様式

プログラム／カリキュラム内の、専攻医と雇用契約を締結する予定のすべての基幹施設、連携施設等の病院種別、所在都道府県、時間外・休日労働(年単位換算)の最大想定時間数、おおよその当直・日直回数(宿日直許可が取れている場合はその旨)、及び前年度の時間外・休日労働の年単位換算実績を記入すること。
 なお、この一覧を確認する医師にとって、わかりやすい記載に努めること。

病院名	種別	所在都道府県	時間外・休日労働 (年単位換算) 最大想定時間数※	専攻医に対して適用可能性のある水準すべてに○を記載してください				おおよその当直・日直回数 ※宿日直許可が取れている場合はその旨を記載	参考 時間外・休日労働 最大時間数 (年単位換算) 前年度実績
				A	連携B	B	C-1		
	基幹								
	基幹以外								
	基幹以外								
	基幹以外								
	基幹以外								
	基幹以外								
	基幹以外								
	基幹以外								
	基幹以外								
	基幹以外								
	基幹以外								
	基幹以外								

※ 想定時間数は、プログラム／カリキュラムに関連する労働時間数だけでなく、専攻医が実際に従事することが見込まれる労働時間数について、前年度実績も踏まえ、実態と乖離することのないよう、適切に記載すること。

**「医師の働き方改革の推進に関する検討会」の議論に基づき、
 医療機関が本様式に関する入力を、日本専門医機構 JMSB Online System+ の一部を利用して行えるように、
 日本専門医機構へご相談し、システムの一部改修を行わせていただきました。**

専門研修プログラム／カリキュラムにおける時間外・休日労働想定最大時間数の記載様式

プログラム／カリキュラム内の、専攻医と雇用契約を締結する予定のすべての基幹施設、連携施設等の病院種別、所在都道府県、時間外・休日労働(年単位換算)の最大想定時間数、おおよその当直・日直回数(宿日直許可が取れている場合はその旨)、及び前年度の時間外・休日労働の年単位換算実績を記入すること。
 なお、この一覧を確認する医師にとって、わかりやすい記載に努めること。

病院名	種別	所在都道府県	時間外・休日労働 (年単位換算) 最大想定時間数※	専攻医に対して適用可能性のある水準すべてに○を記載してください				おおよその当直・日直回数 ※宿日直許可が取れている場合はその旨を記載	参考 時間外・休日労働 最大時間数 (年単位換算) 前年度実績
				A	連携B	B	C-1		
	基幹								
	基幹以外								
	基幹以外								
	基幹以外								
	基幹以外								
	基幹以外								
	基幹以外								
	基幹以外								
	基幹以外								
	基幹以外								
	基幹以外								
	基幹以外								

※ 想定時間数は、プログラム／カリキュラムに関連する労働時間数だけでなく、専攻医が実際に従事することが見込まれる労働時間数について、

プログラムに専門研修施設として登録されている施設情報が自動入力されている状態にする。
 専攻医と雇用契約を締結しない施設は、入力者側の操作で削除可能とする。

各基幹施設が入力を行う欄
 本記載は任意記載ではあるが、都道府県がC-1水準の指定を行う際の指定根拠資料となる。

専門研修プログラム／カリキュラムにおける時間外・休日労働想定最大時間数の記載様式

プログラム／カリキュラム内の、専攻医と雇用契約を締結する予定のすべての基幹施設、連携施設等の病院種別、所在都道府県、時間外・休日労働（年単位換算）の最大想定時間数、おおよその当直・日直回数（宿日直許可が取れている場合はその旨）、及び前年度の時間外・休日労働の年単位換算実績を記入すること。
 なお、この一覧を確認する医師にとって、わかりやすい記載に努めること。

病院名	種別	所在都道府県	時間外・休日労働 （年単位換算） 最大想定時間数※	専攻医に対して適用可能性のある水準すべてに○を記載してください				おおよその当直・日直回数 ※宿日直許可が取れている場合はその旨を記載	参考 時間外・休日労働 最大時間数 （年単位換算） 前年度実績
				A	連携B	B	C-1		
	基幹		≤960時間	○					
			≤960時間	○					
			≤960時間	○					
			960時間< 時間数：1200時間		○	○			
			960時間< 時間数：1000時間				○		
			≤960時間	○					
			≤960時間	○					
			≤960時間	○					
			960時間< 時間数：1200時間		○				
			960時間< 時間数：1000時間				○		

この欄には以下のタブを設定する
 ※副業・兼業先も通算した上での時間数を選択する。

≤960時間（時間数入力不要）
 960時間<（時間数入力は必須）

デフォルトは「≤960時間」が入力されており、右列「A」の列に○が自動的に入っている状態としたい。「960時間<」を入力者が選択した場合、**時間数入力欄が出現**するほか、右列「A」の列にデフォルトで入力されている○が自動で消え、「連携B」「B」「C-1」の列には、入力者が○を入力必須としたい。

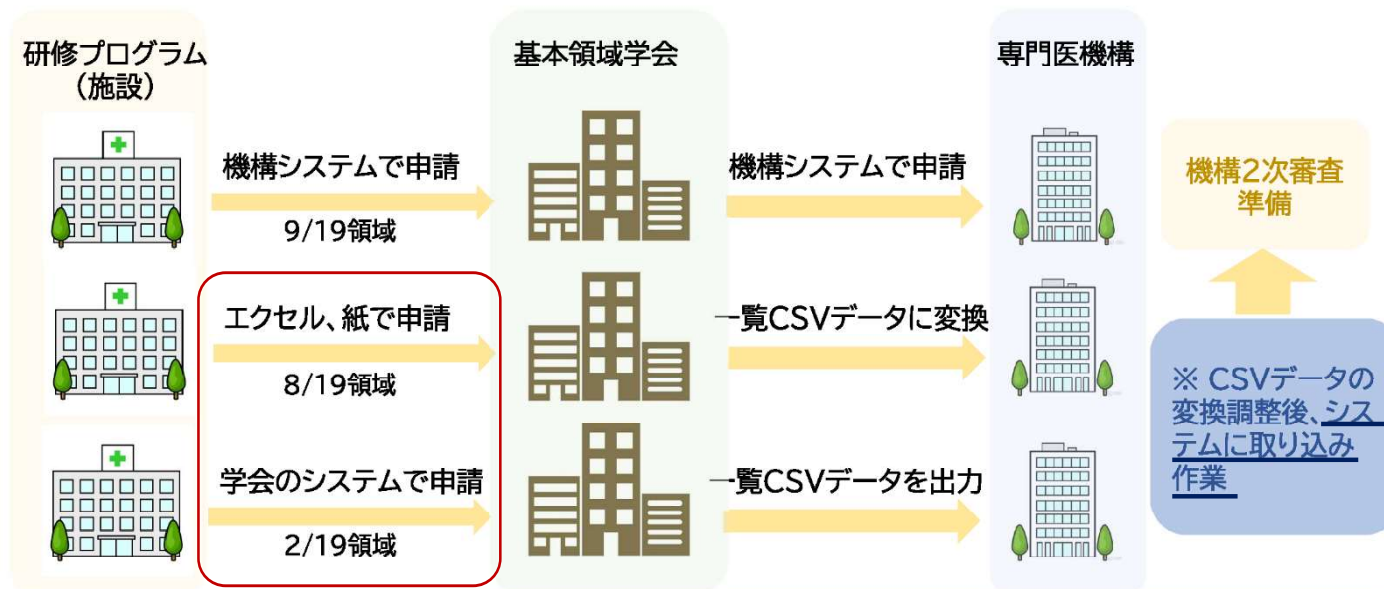
※ 想定時間数は、プログラム／カリキュラムに関連する労働時間数だけでなく、専攻医が実際に従事することが見込まれる労働時間数について、前年度実績も踏まえ、実態と乖離することのないよう、適切に記載すること。

各基幹施設が入力を行う欄
 本記載は任意記載ではあるが、都道府県がC-1水準の指定を行う際の指定根拠資料となる。

医療機関が本様式に関する入力を、日本専門医機構 JMSB Online System+ の一部を利用して行えるように、日本専門医機構へご相談し、システムの一部改修を行わせていただきました。


「基本領域の専門研修プログラム」と「労働時間登録」の切り分け

専門研修プログラム申請の流れ



基本領域プログラム労働時間登録の流れ

(基本領域学会の承認行為を挟まず、また、日本専門医機構による労働時間数等の審査はなく、入力のみ)



Point

基本領域学会へプログラムを登録する際に、**機構システムを利用していない医療機関であっても、機構システム上で入力**いただく。

連携施設名を医療機関が手入力するのは手間が多いため、**前年度にシステムで取り込んだ連携施設の情報(名称等)**を利用できるようにシステムを組む。

「労働時間・水準」の 実際の入力手順について

ひと、くらし、みらいのために



厚生労働省
Ministry of Health, Labour and Welfare

①ログイン画面

<https://sys.jmsb.or.jp/trainingProgram/html/login.html>
(統括責任者の方のログイン先です)



JMSB Online System+

ログイン

ユーザーID

パスワード

パスワードを表示する

✔ ログイン

パスワードを忘れた方、パスワードが分からない方はこちら。

※専攻医の方のアクセス先は別になります。

※ブラウザは各OS最新をお使いください。
Windows 10、11 Chrome (113.0.5672.127)、FireFox (113.0.1)、Edge (113.0.1774.50)
MacOS Monterey 12.3.1 Safari (17613.1.17.1.13)、Chrome (111.0.5563.64)
2023年5月22日 現在のバージョンを表記しております。

初めて新規にプログラムを申請される場合はこちらからユーザー登録をお願いします。

パスワードをお忘れの方は
こちら

IDをお忘れの際は、
URL: https://jmsb.or.jp/contact_kenshu/
までお問い合わせください。
なお、対応には1~2週間を要する場合がございます。

このスライド以降の「**労働時間・水準**」の操作でご不明な点が生じた場合は、**厚生労働省 医政局 医事課 医師等医療従事者働き方改革推進室**まで**電話**でご連絡ください。

なお、本操作以外の医師の働き方改革関連のお問合せにつきましては、
内容に応じて、

各都道府県医療勤務環境改善支援センター等をご紹介させていただきます。

また、「**労働時間・水準**」以外の操作説明・質疑対応は、**厚生労働省**では承っておりません。

担当が不在の場合は悪しからずご了承ください。

TEL: 03-3595-2232 (直通)

②ログイン後のトップ画面（マイページ）

JMSB Online System+ 登録情報管理

マイページ

登録情報管理
応募状況速報
応募状況詳細
プログラム申請

マイページ

2022年6月17日の理事会において、個人情報保護方針の改定が承認されました。内容が変更になっておりますので「個人情報保護方針」を必ずご一読下さい。
変更点：サブスペシャルティ研修管理開始に伴う変更、プログラム内容の第三者への開示について（プログラム統括責任者のメールアドレスを都道府県に開示しない）

【注意喚起】なりすましメールにご注意ください（2/25）
差出人名等を誤った、「なりすましメール」の発生事例が国内で多発しております。
「日本専門医機構」を名乗るメールで、本文がないメールや、添付ファイルのみのメールはその典型例でございます。
怪しいメールを受信された場合は、ウイルス感染や不正アクセスなどの危険がありますので、添付ファイルの開封やメール本文中のURLのクリックを行わず、メールごと削除していただくことをお勧めいたします。
当機構では、迷惑メールの対応や対策方法についてはご回答できませんので、お使いのウイルス対策ソフトのサポートセンターにお問い合わせください。

先生

【基本領域に関するお知らせ】
12/13 機構より「件名：【重要】2023年度開始 専門研修プログラム審査・認定料ご請求につきまして（日本専門医機構）」のメールを、
今回ご請求対象のプログラムの統括責任者、連絡担当者、登録者の方々に送信しております。（システムにご登録いただいたご連絡先になります）

※対象のプログラム
・2018年4月から開始された今回更新のプログラム（※認定期間満了を迎え、新たな5年間の認定期間更新）
・2023年4月から開始される新規プログラム

ご確認いただけますようお願いいたします。（差出人：account-fee@jmsb.or.jpまたはaccount@jmsb.or.jp）

本件のお問い合わせは以下の専用フォームよりお願い致します。
※お送りしたメールの返信ではご対応できませんのでご注意ください。

【管理専用】2023年度開始分プログラム審査・認定料専用お問い合わせフォーム
URL：https://forms.gle/X5cHaEmVKPQovcu6A

【サブスペシャルティ領域に関するお知らせ】
現在以下のサブスペシャルティ領域は新規プログラム申請を行っております。

対象領域：消化器内科領域 循環器内科領域 呼吸器内科領域 血液内科領域 脳神経内科領域 腎臓内科領域
膠原病・リウマチ内科領域 消化器外科領域 呼吸器外科領域
心血管外科領域 小児外科領域 乳癌外科領域 放射線診断領域 放射線治療領域
※内分分泌・糖尿病内科領域は12月以降登録開始予定
※上記以外の領域は現在対象外です。

お問い合わせ：各領域学会事務局にお問い合わせください。

変更申請のデータがあります。 状態：申請中

0 0 0 0 6
応募 採用 不採用 未設定 定員

7
連携施設
施設一覧

統括責任者 指導医 専攻医
領域：内科領域
基幹施設：
統括責任者：
詳細 ローテーションの確認 専攻医応募者の表示
専攻医の研修実績
労働時間・水準の入力
労働時間・水準の入力は、都道府県のC-1水準指定に関係します。
この「労働時間・水準」の入力内容は、
日本専門医機構のプログラム審査に

②ログイン後のトップ画面（マイページ）

■

統括責任者 指導医 専攻医

領域：内科領域
基幹施設： ■
統括責任者： ■

詳細 ローテーションの確認 専攻医応募者の表示

専攻医の研修実績

労働時間・水準の入力

労働時間・水準の入力は、都道府県のC-1水準指定に関係します。
この「労働時間・水準」の入力内容は、
日本専門医機構のプログラム審査に
含まれるものではありません。

③ 「労働時間・水準」の画面

目 労働時間・水準

研修プログラム名										
施設名	種別（基幹、基幹以外）	所在都道府県	時間外・休日労働（年単位換算）最大想定時間数	時間外・休日労働（年単位換算）最大想定時間数				おおよその当直・日直回数（月あたり）	時間外・休日労働最大時間数（年単位換算）前年度実績	登録タイプ
				A	連携B	B	C-1			
情報がありません										

← 戻る

「最新の施設情報から取得」
をクリックしてください。

③ 「労働時間・水準」の画面

目 労働時間・水準

研修プログラム名 [REDACTED] 最新の施設情報から取得

施設名	種別（基幹、基幹以外）	所在都道府県	時間外・休日労働（年単位換算）最大想定時間数	時間外・休日労働（年単位換算）最大想定時間数				おおよその当直・日直回数（月あたり）	時間外・休日労働最大時間数（年単位換算）前年度実績	登録タイプ
				A	連携B	B	C-1			
	基幹	北海道	<input checked="" type="radio"/> 960時間未満 <input type="radio"/> 960時間以上	<input checked="" type="checkbox"/>	<input type="checkbox"/>	<input type="checkbox"/>	<input type="checkbox"/>	<input type="text" value="1"/>	<input type="text" value="900"/>	編集
	基幹以外	北海道	<input type="radio"/> 960時間未満 <input checked="" type="radio"/> 960時間以上 時間外労働時間： <input type="text"/>	<input type="checkbox"/>	<input type="checkbox"/>	<input type="checkbox"/>	<input checked="" type="checkbox"/>	<input type="text" value="1"/>	<input type="text" value="900"/>	編集
										編集
										編集
										編集
	基幹以外	北海道	<input checked="" type="radio"/> 960時間未満 <input type="radio"/> 960時間以上	<input checked="" type="checkbox"/>	<input type="checkbox"/>	<input type="checkbox"/>	<input type="checkbox"/>	<input type="text" value="1"/>	<input type="text" value="900"/>	編集
	基幹以外	北海道	<input checked="" type="radio"/> 960時間未満 <input type="radio"/> 960時間以上	<input checked="" type="checkbox"/>	<input type="checkbox"/>	<input type="checkbox"/>	<input type="checkbox"/>	<input type="text" value="1"/>	<input type="text" value="900"/>	編集
	基幹以外	北海道	<input checked="" type="radio"/> 960時間未満 <input type="radio"/> 960時間以上	<input checked="" type="checkbox"/>	<input type="checkbox"/>	<input type="checkbox"/>	<input type="checkbox"/>	<input type="text"/>	<input type="text"/>	編集

最新の施設情報が取り込まれ、
「労働時間・水準」の入力様式が表示されます。

③ 「労働時間・水準」の画面

目 労働時間・水準

研修プログラム名		最新の施設情報から取得								
施設名	種別（基幹、連携）	所在都道府県	時間外・休日労働（年単位換算）最大想定時間数	時間外・休日労働（年単位換算）最大想定時間数				時間外・休日労働最大時間数（年単位換算）前年度実績	登録タイプ	
	基幹	北海道						900	編集	
	基幹以外	北海道	<input checked="" type="radio"/> 960時間以上 時間外労働時間： <input type="text" value="1200"/> 時間					900	編集	
	基幹以外	北海道	<input checked="" type="radio"/> 960時間未満 <input type="radio"/> 960時間以上	<input checked="" type="checkbox"/>	<input type="checkbox"/>	<input type="checkbox"/>	<input type="checkbox"/>	<input type="text" value="1"/>	900	編集
	基幹以外	北海道	<input checked="" type="radio"/> 960時間未満 <input type="radio"/> 960時間以上	<input checked="" type="checkbox"/>	<input type="checkbox"/>	<input type="checkbox"/>	<input type="checkbox"/>	<input type="text" value="1"/>	900	編集
	基幹以外	北海道	<input checked="" type="radio"/> 960時間未満 <input type="radio"/> 960時間以上	<input checked="" type="checkbox"/>	<input type="checkbox"/>	<input type="checkbox"/>	<input type="checkbox"/>	<input type="text"/>	<input type="text"/>	編集
	基幹以外	北海道	<input checked="" type="radio"/> 960時間未満 <input type="radio"/> 960時間以上	<input checked="" type="checkbox"/>	<input type="checkbox"/>	<input type="checkbox"/>	<input type="checkbox"/>	<input type="text" value="1"/>	900	編集
	基幹以外	北海道	<input checked="" type="radio"/> 960時間未満 <input type="radio"/> 960時間以上	<input checked="" type="checkbox"/>	<input type="checkbox"/>	<input type="checkbox"/>	<input type="checkbox"/>	<input type="text" value="1"/>	900	編集
	基幹以外	北海道	<input checked="" type="radio"/> 960時間未満 <input type="radio"/> 960時間以上	<input checked="" type="checkbox"/>	<input type="checkbox"/>	<input type="checkbox"/>	<input type="checkbox"/>	<input type="text"/>	<input type="text"/>	編集

1行目は基幹施設です。

③ 「労働時間・水準」の画面

目 労働時間・水準

施設名	種別（基幹、連携）	所在都道府県	時間外・休日労働（年単位換算）最大想定時間数	時間外・休日労働（年単位換算）最大想定時間数				おおよその当直・日直回数（月あたり）	時間外・休日労働最大時間数（年単位換算）前年度実績	登録タイプ
				A	連携B	B	C-1			
	基幹	北海道	<input checked="" type="radio"/> 960時間未満 <input type="radio"/> 960時間以上	<input checked="" type="checkbox"/>	<input type="checkbox"/>	<input type="checkbox"/>	<input type="checkbox"/>	<input type="text" value="1"/>	<input type="text" value="900"/>	編集
	基幹以外	北海道								編集
	基幹以外	北海道								編集
	基幹以外	北海道	<input checked="" type="radio"/> 960時間未満 <input type="radio"/> 960時間以上	<input checked="" type="checkbox"/>	<input type="checkbox"/>	<input type="checkbox"/>	<input type="checkbox"/>	<input type="text" value="1"/>	<input type="text" value="900"/>	編集
	基幹以外	北海道	<input checked="" type="radio"/> 960時間未満 <input type="radio"/> 960時間以上	<input checked="" type="checkbox"/>	<input type="checkbox"/>	<input type="checkbox"/>	<input type="checkbox"/>	<input type="text" value="1"/>	<input type="text" value="900"/>	編集
	基幹以外	北海道	<input checked="" type="radio"/> 960時間未満 <input type="radio"/> 960時間以上	<input checked="" type="checkbox"/>	<input type="checkbox"/>	<input type="checkbox"/>	<input type="checkbox"/>	<input type="text" value="1"/>	<input type="text" value="900"/>	編集
	基幹以外	北海道	<input checked="" type="radio"/> 960時間未満 <input type="radio"/> 960時間以上	<input checked="" type="checkbox"/>	<input type="checkbox"/>	<input type="checkbox"/>	<input type="checkbox"/>	<input type="text" value="1"/>	<input type="text" value="900"/>	編集
	基幹以外	北海道	<input checked="" type="radio"/> 960時間未満 <input type="radio"/> 960時間以上	<input checked="" type="checkbox"/>	<input type="checkbox"/>	<input type="checkbox"/>	<input type="checkbox"/>	<input type="text" value="1"/>	<input type="text" value="900"/>	編集

2行目以降は基幹施設以外の施設です。

③ 「労働時間・水準」の画面

目録 労働時間・水準

施設名	種別(基幹、連携)	所在都道府県	時間外・休日労働(年単位換算)最大想定時間数	時間外・休日労働(年単位換算)最大想定時間数				おおよその当直・日直回数(月あたり)	時間外・休日労働最大時間数(年単位換算)前年度実績	登録タイプ
				A	連携B	B	C-1			
	基幹	北海道	<input checked="" type="radio"/> 960時間未満 <input type="radio"/> 960時間以上	<input checked="" type="checkbox"/>	<input type="checkbox"/>	<input type="checkbox"/>	<input type="checkbox"/>	<input type="text"/>	<input type="text"/>	追加
	基幹以外	北海道	<input checked="" type="radio"/> 960時間未満 <input type="radio"/> 960時間以上	<input checked="" type="checkbox"/>	<input type="checkbox"/>	<input type="checkbox"/>	<input type="checkbox"/>	<input type="text"/>	<input type="text"/>	追加
	基幹以外	北海道	<input checked="" type="radio"/> 960時間未満 <input type="radio"/> 960時間以上	<input checked="" type="checkbox"/>	<input type="checkbox"/>	<input type="checkbox"/>	<input type="checkbox"/>	<input type="text"/>	<input type="text"/>	追加
	基幹以外	北海道	<input checked="" type="radio"/> 960時間未満 <input type="radio"/> 960時間以上	<input checked="" type="checkbox"/>	<input type="checkbox"/>	<input type="checkbox"/>	<input type="checkbox"/>	<input type="text"/>	<input type="text"/>	追加
	基幹以外	北海道	<input checked="" type="radio"/> 960時間未満 <input type="radio"/> 960時間以上	<input checked="" type="checkbox"/>	<input type="checkbox"/>	<input type="checkbox"/>	<input type="checkbox"/>	<input type="text"/>	<input type="text"/>	追加
	基幹以外	北海道	<input checked="" type="radio"/> 960時間未満 <input type="radio"/> 960時間以上	<input checked="" type="checkbox"/>	<input type="checkbox"/>	<input type="checkbox"/>	<input type="checkbox"/>	<input type="text"/>	<input type="text"/>	追加
	基幹以外	北海道	<input checked="" type="radio"/> 960時間未満 <input type="radio"/> 960時間以上	<input checked="" type="checkbox"/>	<input type="checkbox"/>	<input type="checkbox"/>	<input type="checkbox"/>	<input type="text"/>	<input type="text"/>	追加
	基幹以外	北海道	<input checked="" type="radio"/> 960時間未満 <input type="radio"/> 960時間以上	<input checked="" type="checkbox"/>	<input type="checkbox"/>	<input type="checkbox"/>	<input type="checkbox"/>	<input type="text"/>	<input type="text"/>	追加
	基幹以外	北海道	<input checked="" type="radio"/> 960時間未満 <input type="radio"/> 960時間以上	<input checked="" type="checkbox"/>	<input type="checkbox"/>	<input type="checkbox"/>	<input type="checkbox"/>	<input type="text"/>	<input type="text"/>	追加
	基幹以外	北海道	<input checked="" type="radio"/> 960時間未満 <input type="radio"/> 960時間以上	<input checked="" type="checkbox"/>	<input type="checkbox"/>	<input type="checkbox"/>	<input type="checkbox"/>	<input type="text"/>	<input type="text"/>	追加
	基幹以外	北海道	<input checked="" type="radio"/> 960時間未満 <input type="radio"/> 960時間以上	<input checked="" type="checkbox"/>	<input type="checkbox"/>	<input type="checkbox"/>	<input type="checkbox"/>	<input type="text"/>	<input type="text"/>	追加
	基幹以外	北海道	<input checked="" type="radio"/> 960時間未満 <input type="radio"/> 960時間以上	<input checked="" type="checkbox"/>	<input type="checkbox"/>	<input type="checkbox"/>	<input type="checkbox"/>	<input type="text"/>	<input type="text"/>	追加
	基幹以外	北海道	<input checked="" type="radio"/> 960時間未満 <input type="radio"/> 960時間以上	<input checked="" type="checkbox"/>	<input type="checkbox"/>	<input type="checkbox"/>	<input type="checkbox"/>	<input type="text"/>	<input type="text"/>	追加

時間外・休日労働(年単位換算)最大想定時間数はデフォルトで「960時間未満」「A」が選択されています。

③ 「労働時間・水準」の画面(A水準を予定している医療機関)

目 労働時間・水準

研修プログラム名		最新の施設情報から取得								
施設名	種別(基幹、連携)	所在都道府県	時間外・休日労働(年単位換算) 最大想定時間数	時間外・休日労働(年単位換算) 最大想定時間数				おおよその当直・日直回数(月あたり)	時間外・休日労働最大時間数(年単位換算) 前年度実績	登録タイプ
				A	連携B	B	C-1			
	基幹	北海道	<input checked="" type="radio"/> 960時間未満 <input type="radio"/> 960時間以上	<input checked="" type="checkbox"/>	<input type="checkbox"/>	<input type="checkbox"/>	<input type="checkbox"/>	<input type="text" value="1"/>	<input type="text" value="900"/>	編集
	基幹以外	北海道	<input type="radio"/> 960時間未満 <input checked="" type="radio"/> 960時間以上 時間外労働時間: <input type="text" value="1200"/> 時間	<input type="checkbox"/>	<input type="checkbox"/>	<input type="checkbox"/>	<input checked="" type="checkbox"/>	<input type="text" value="1"/>	<input type="text" value="900"/>	編集
	基幹以外	北海道	<input checked="" type="radio"/> 960時間未満 <input type="radio"/> 960時間以上	<input checked="" type="checkbox"/>	<input type="checkbox"/>	<input type="checkbox"/>	<input type="checkbox"/>	<input type="text" value="1"/>	<input type="text" value="900"/>	編集
	基幹以外	北海道	<input checked="" type="radio"/> 960時間未満 <input type="radio"/> 960時間以上	<input checked="" type="checkbox"/>	<input type="checkbox"/>	<input type="checkbox"/>	<input type="checkbox"/>	<input type="text"/>	<input type="text"/>	編集
	基幹以外	北海道	<input checked="" type="radio"/> 960時間未満 <input type="radio"/> 960時間以上	<input checked="" type="checkbox"/>	<input type="checkbox"/>	<input type="checkbox"/>	<input type="checkbox"/>	<input type="text" value="1"/>	<input type="text" value="900"/>	編集
	基幹以外	北海道	<input checked="" type="radio"/> 960時間未満 <input type="radio"/> 960時間以上	<input checked="" type="checkbox"/>	<input type="checkbox"/>	<input type="checkbox"/>	<input type="checkbox"/>	<input type="text" value="1"/>	<input type="text" value="900"/>	編集
	基幹以外	北海道	<input checked="" type="radio"/> 960時間未満 <input type="radio"/> 960時間以上	<input checked="" type="checkbox"/>	<input type="checkbox"/>	<input type="checkbox"/>	<input type="checkbox"/>	<input type="text"/>	<input type="text"/>	編集
	基幹以外	北海道	<input checked="" type="radio"/> 960時間未満 <input type="radio"/> 960時間以上	<input checked="" type="checkbox"/>	<input type="checkbox"/>	<input type="checkbox"/>	<input type="checkbox"/>	<input type="text" value="1"/>	<input type="text" value="900"/>	編集

専攻医へA水準のみを適用する予定の医療機関は、操作は不要です。

③ 「労働時間・水準」の画面(C-1水準指定を予定している医療機関)

目 労働時間・水準

研修プログラム名				最新の施設情報から取得						
施設名	種別(基幹、連携)	所在都道府県	時間外・休日労働(年単位換算)最大想定時間数	時間外・休日労働(年単位換算)最大想定時間数				おおよその当直・日直回数(月あたり)	時間外・休日労働最大時間数(年単位換算)前年度実績	登録タイプ
				A	連携B	B	C-1			
	基幹	北海道	<input checked="" type="radio"/> 960時間未満 <input type="radio"/> 960時間以上	<input checked="" type="checkbox"/>	<input type="checkbox"/>	<input type="checkbox"/>	<input type="checkbox"/>	1	900	編集
	基幹以外	北海道	<input type="radio"/> 960時間未満 <input checked="" type="radio"/> 960時間以上 時間外労働時間: <input type="text" value="1200"/> 時間	<input type="checkbox"/>	<input type="checkbox"/>	<input type="checkbox"/>	<input checked="" type="checkbox"/>	1	900	編集
	基幹以外	北海道	<input checked="" type="radio"/> 960時間未満 <input type="radio"/> 960時間以上	<input checked="" type="checkbox"/>	<input type="checkbox"/>	<input type="checkbox"/>	<input type="checkbox"/>	1	900	編集
	基幹以外	北海道	<input checked="" type="radio"/> 960時間未満 <input type="radio"/> 960時間以上	<input checked="" type="checkbox"/>	<input type="checkbox"/>	<input type="checkbox"/>	<input type="checkbox"/>			編集
	基幹以外	北海道	<input checked="" type="radio"/> 960時間未満 <input type="radio"/> 960時間以上	<input checked="" type="checkbox"/>	<input type="checkbox"/>	<input type="checkbox"/>	<input type="checkbox"/>	1	900	編集
	基幹以外	北海道	<input checked="" type="radio"/> 960時間未満 <input type="radio"/> 960時間以上	<input checked="" type="checkbox"/>	<input type="checkbox"/>	<input type="checkbox"/>	<input type="checkbox"/>			編集
	基幹以外	北海道	<input checked="" type="radio"/> 960時間未満 <input type="radio"/> 960時間以上	<input checked="" type="checkbox"/>	<input type="checkbox"/>	<input type="checkbox"/>	<input type="checkbox"/>	1	900	編集
	基幹以外	北海道	<input checked="" type="radio"/> 960時間未満 <input type="radio"/> 960時間以上	<input checked="" type="checkbox"/>	<input type="checkbox"/>	<input type="checkbox"/>	<input type="checkbox"/>	1	900	編集

③ 「労働時間・水準」の画面(C-1水準指定を予定している医療機関)

施設名	種別(基幹、連携)	所在都道府県	時間外・休日労働(年単位換算)最大想定時間数	時間外・休日労働(年単位換算)最大想定時間数			
				A	連携B	B	C-1
	基幹	北海道	<input checked="" type="radio"/> 960時間未満 <input type="radio"/> 960時間以上	<input checked="" type="checkbox"/>	<input type="checkbox"/>	<input type="checkbox"/>	<input type="checkbox"/>
	基幹以外	北海道	<input type="radio"/> 960時間未満 <input checked="" type="radio"/> 960時間以上 時間外労働時間: <input type="text" value="1200"/> 時間	<input type="checkbox"/>	<input type="checkbox"/>	<input type="checkbox"/>	<input checked="" type="checkbox"/>
	基幹以外	北海道	<input checked="" type="radio"/> 960時間未満 <input type="radio"/> 960時間以上	<input checked="" type="checkbox"/>	<input type="checkbox"/>	<input type="checkbox"/>	<input type="checkbox"/>

C-1水準の指定を予定している医療機関は、
「960時間以上」を選択し直し、
時間数を入力してください。

③ 「労働時間・水準」の画面(C-1水準指定を予定している医療機関)

施設名	種別(基幹、連携)	所在都道府県	時間外・休日労働(年単位換算)最大想定時間数	時間外・休日労働(年単位換算)最大想定時間数			
				A	連携B	B	C-1
	基幹	北海道	<input checked="" type="radio"/> 960時間未満 <input type="radio"/> 960時間以上	<input checked="" type="checkbox"/>	<input type="checkbox"/>	<input type="checkbox"/>	<input type="checkbox"/>
	基幹以外	北海道	<input type="radio"/> 960時間未満 <input checked="" type="radio"/> 960時間以上 時間外労働時間： <input type="text" value="1200"/> 時間	<input type="checkbox"/>	<input type="checkbox"/>	<input type="checkbox"/>	<input checked="" type="checkbox"/>
	基幹以外	北海道	<input checked="" type="radio"/> 960時間未満	<input checked="" type="checkbox"/>	<input type="checkbox"/>	<input type="checkbox"/>	<input type="checkbox"/>

C-1水準の指定を予定している医療機関は、「C-1」を選択し直してください。

③ 「労働時間・水準」の画面(C-1水準指定を予定している医療機関)

施設名	種別(基幹、連携)	所在都道府県	時間外・休日労働(年単位換算)最大想定時間数	時間外・休日労働(年単位換算)最大想定時間数			
				A	連携B	B	C-1
	基幹	北海道	<input checked="" type="radio"/> 960時間未満 <input type="radio"/> 960時間以上	<input checked="" type="checkbox"/>	<input type="checkbox"/>	<input type="checkbox"/>	<input type="checkbox"/>
	基幹以外	北海道	<input checked="" type="radio"/> 960時間未満 <input type="radio"/> 960時間以上	<input checked="" type="checkbox"/>	<input type="checkbox"/>	<input type="checkbox"/>	<input type="checkbox"/>
	基幹以外	北海道	<input type="radio"/> 960時間未満 <input checked="" type="radio"/> 960時間以上 時間外労働時間： <input type="text" value="1600"/> 時間	<input type="checkbox"/>	<input checked="" type="checkbox"/>	<input checked="" type="checkbox"/>	<input checked="" type="checkbox"/>

C-1水準の指定を予定している医療機関は、
 「C-1」を選択し直してください。
 専攻医にBや連携Bを適用する可能性がある場合は、
 「B」や「連携B」も選択してください。
 (複数選択が可能です)

③ 「労働時間・水準」の画面(C-1水準指定を予定している医療機関)

目 労働時間・水準

研修プログラム名 最新の施設情報から取得

施設名	種別(基幹、連携)	所在都道府県	時間外・休日労働(年単位換算)最大想定時間数	時間外・休日労働(年単位換算)最大想定時間数				おおよその当直・日直回数(月あたり)	時間外・休日労働最大時間数(年単位換算)前年度実績	登録タイプ
				A	連携B	B	C-1			
	基幹	北海道	<input checked="" type="radio"/> 960時間未満 <input type="radio"/> 960時間以上	<input checked="" type="checkbox"/>	<input type="checkbox"/>	<input type="checkbox"/>	<input type="checkbox"/>	<input type="text" value="1"/>	<input type="text" value="900"/>	編集
	基幹以外	北海道	<input type="radio"/> 960時間未満 <input checked="" type="radio"/> 960時間以上 時間外労働時間: <input type="text" value="1200"/> 時間	<input type="checkbox"/>	<input type="checkbox"/>	<input type="checkbox"/>	<input type="checkbox"/>	<input type="text" value="1"/>	<input type="text" value="900"/>	編集
	基幹以外	北海道	<input checked="" type="radio"/> 960時間未満	<input checked="" type="checkbox"/>	<input type="checkbox"/>	<input type="checkbox"/>	<input type="checkbox"/>	<input type="text" value="1"/>	<input type="text" value="900"/>	編集

最大100文字まで
(文章を書くことができます)

最大4桁まで

可能であれば
専攻医への情報提供目的に、
おおよその当直・日直回数や
時間外・休日労働最大時間数の前年度実績
をご記入ください。

③ 「労働時間・水準」の画面(C-1ではなくBや連携B水準を専攻医へ適用する医療機関)

目 労働時間・水準

研修プログラム名 最新の施設情報から取得

施設名	種別(基幹、連携)	所在都道府県	時間外・休日労働(年単位換算) 最大想定時間数	時間外・休日労働(年単位換算) 最大想定時間数				おおよその当直・日直回数(月あたり)	時間外・休日労働最大時間数(年単位換算) 前年度実績	登録タイプ
				A	連携B	B	C-1			
	基幹	北海道	<input checked="" type="radio"/> 960時間未満 <input type="radio"/> 960時間以上	<input checked="" type="checkbox"/>	<input type="checkbox"/>	<input type="checkbox"/>	<input type="checkbox"/>	<input type="text"/>	<input type="text"/>	追加
	基幹以外	北海道	<input checked="" type="radio"/> 960時間未満 <input type="radio"/> 960時間以上	<input checked="" type="checkbox"/>	<input type="checkbox"/>	<input type="checkbox"/>	<input type="checkbox"/>	<input type="text"/>	<input type="text"/>	追加
	基幹以外	北海道	<input type="radio"/> 960時間未満 <input checked="" type="radio"/> 960時間以上 時間外労働時間: <input type="text" value="1520"/> 時間	<input type="checkbox"/>	<input checked="" type="checkbox"/>	<input checked="" type="checkbox"/>	<input type="checkbox"/>	月に3~4回だが、要相談	<input type="text" value="1300"/>	追加
	基幹以外	北海道	<input checked="" type="radio"/> 960時間未満 <input type="radio"/> 960時間以上	<input checked="" type="checkbox"/>	<input type="checkbox"/>	<input type="checkbox"/>	<input type="checkbox"/>	<input type="text"/>	<input type="text"/>	追加
										追加
										追加
										追加
										追加

C-1水準の指定を予定せず、
専攻医にBや連携Bを適用する可能性がある場合は、
「B」や「連携B」を選択してください。
(複数選択が可能です)

← 戻る

登録する

③ 「労働時間・水準」の画面(C-1ではなくBや連携B水準を専攻医へ適用する医療機関)

目 労働時間・水準

施設名	種別(基幹、連携)	所在都道府県	時間外・休日労働(年単位換算) 最大想定時間数	時間外・休日労働(年単位換算) 最大想定時間数				おおよその当直・日直回数(月あたり)	時間外・休日労働最大時間数(年単位換算) 前年度実績	登録タイプ
				A	連携B	B	C-1			
	基幹	北海道	<input checked="" type="radio"/> 960時間未満 <input type="radio"/> 960時間以上	<input checked="" type="checkbox"/>	<input type="checkbox"/>	<input type="checkbox"/>	<input type="checkbox"/>			追加
	基幹以外	北海道	<input checked="" type="radio"/> 960時間未満 <input type="radio"/> 960時間以上	<input checked="" type="checkbox"/>	<input type="checkbox"/>	<input type="checkbox"/>	<input type="checkbox"/>			追加
	基幹以外	北海道	<input type="radio"/> 960時間未満 <input checked="" type="radio"/> 960時間以上 時間外労働時間: <input type="text" value="1520"/> 時間	<input type="checkbox"/>	<input checked="" type="checkbox"/>	<input checked="" type="checkbox"/>	<input type="checkbox"/>	月に3~4回だが、要相談	1300	追加
	基幹以外	北海道	<input checked="" type="radio"/> 960時間未満 <input type="radio"/> 960時間以上	<input checked="" type="checkbox"/>	<input type="checkbox"/>	<input type="checkbox"/>	<input type="checkbox"/>			追加

最大100文字まで
(文章を書くことができます)

最大4桁まで

可能であれば
専攻医への情報提供目的に、
おおよその当直・日直回数や
時間外・休日労働最大時間数の前年度実績
をご記入ください。

③「労働時間・水準」の画面（入力完了→登録する）

労働時間・水準

施設名	種別（基幹、連携）	所在都道府県	時間外・休日労働（年単位換算）最大想定時間数	時間外・休日労働（年単位換算）最大想定時間数				おおよその当直・日直回数（月あたり）	時間外・休日労働最大時間数（年単位換算）前年度実績	登録タイプ
				A	連携B	B	C-1			
	基幹	北海道	<input type="radio"/> 960時間未満 <input checked="" type="radio"/> 960時間以上 時間外労働時間： 1000 時間	<input type="checkbox"/>	<input checked="" type="checkbox"/>	<input checked="" type="checkbox"/>	<input checked="" type="checkbox"/>	2	1600	編集
	基幹以外	北海道	<input checked="" type="radio"/> 960時間未満 <input type="radio"/> 960時間以上	<input checked="" type="checkbox"/>	<input type="checkbox"/>	<input type="checkbox"/>	<input type="checkbox"/>	救急外来当直を月に2回	800	編集
	基幹以外	北海道	<input type="radio"/> 960時間未満 <input checked="" type="radio"/> 960時間以上 時間外労働時間： 1520 時間	<input type="checkbox"/>	<input checked="" type="checkbox"/>	<input checked="" type="checkbox"/>	<input type="checkbox"/>	月に3～4回だが、要相談	1300	編集
	基幹以外	北海道	<input type="radio"/> 960時間未満 <input checked="" type="radio"/> 960時間以上 時間外労働時間： 980 時間	<input type="checkbox"/>	<input type="checkbox"/>	<input type="checkbox"/>	<input checked="" type="checkbox"/>			編集
	基幹以外	北海道	<input checked="" type="radio"/> 960時間未満 <input type="radio"/> 960時間以上	<input checked="" type="checkbox"/>	<input type="checkbox"/>	<input type="checkbox"/>	<input type="checkbox"/>	1	200	編集
	基幹以外	北海道	<input checked="" type="radio"/> 960時間未満 <input type="radio"/> 960時間以上	<input checked="" type="checkbox"/>	<input type="checkbox"/>	<input type="checkbox"/>	<input type="checkbox"/>	1回（宿日直許可あり）	200	編集
	基幹以外	北海道	<input checked="" type="radio"/> 960時間未満 <input type="radio"/> 960時間以上	<input checked="" type="checkbox"/>	<input type="checkbox"/>	<input type="checkbox"/>	<input type="checkbox"/>			編集
	基幹以外	東京都	<input checked="" type="radio"/> 960時間未満 <input type="radio"/> 960時間以上	<input checked="" type="checkbox"/>	<input type="checkbox"/>	<input type="checkbox"/>	<input type="checkbox"/>	1回（22時以降は宿日直許可）	400	編集

← 戻る

入力がすべて終了したら、右下の「登録する」をクリックしてください。



③ 「労働時間・水準」の画面（確認画面→確定）

目 労働時間・水準

施設名	種別（基幹、連携）	所在都道府県	時間外・休日労働（年単位換算）最大想定時間数	時間外・休日労働（年単位換算）最大想定時間数				おおよその当直・日直回数（月あたり）	時間外・休日労働最大時間数（年単位換算）前年度実績	登録タイプ
				A	連携B	B	C-1			
	基幹	北海道	960時間以上 時間外労働時間： 1000 時間		○	○	○	2	1600	編集
	基幹以外	北海道	960時間未満	○				救急外来当直を月に2回	800	編集
	基幹以外	北海道	960時間以上 時間外労働時間： 1520 時間		○	○		月に3～4回だが、要相談	1300	編集
	基幹以外	北海道	960時間以上 時間外労働時間： 980 時間				○			編集
	基幹以外	北海道	960時間未満	○				1	200	編集
	基幹以外	北海道	960時間未満	○				1回（曜日直許可あり）	200	編集
	基幹以外	北海道	960時間未満	○						編集
	基幹以外	東京都	960時間未満	○				1回（22時以降は曜日直許可あり）	400	編集

← 戻る

確認が終了したら、右下の「確定」をクリックしてください。



③ 「労働時間・水準」の画面（確認画面→確定）

登録しました。

種別（職种、連携）	所在都道府県	時間外・休日労働（年単位換算）最大想定時間数	時間外・休日労働（年単位換算）最大想定時間数				おおよその当直・日直回数（月あたり）	時間外・休日労働最大時間数（年単位換算）前年度実績	登録タイプ
			A	連携B	B	C-1			
基幹	北海道	960時間以上 時間外労働時間		○	○	○	2	1600	追加
連携	北海道								追加
連携	北海道								追加
連携	北海道								追加
連携	北海道								追加
連携	北海道								追加
連携	北海道								追加
連携	東京都								追加

「登録しました」のポップアップ画面が表示されるので「OK」をクリックしてください。

確定

参考：日本専門医機構・都道府県・学会・申請医師が閲覧する画面

目 労働時間・水準

研修プログラム名										
施設名	種別（基幹、連携）	所在都道府県	時間外・休日労働（年単位換算）最大規定時間数	時間外・休日労働（年単位換算）最大規定時間数				おおよその当直・日直回数（月あたり）	時間外・休日労働最大時間数（年単位換算）前年度実績	登録タイプ
				A	連携B	B	C-1			
	基幹	北海道	960時間以上 時間外労働時間： 1000 時間		○	○	○	2	1600	編集
	基幹以外	北海道	960時間未満	○				救急外来当直を月に2回	800	編集
	基幹以外	北海道	960時間以上 時間外労働時間： 1520 時間		○	○		月に3～4回だが、要相談	1300	編集
	基幹以外	北海道	960時間以上 時間外労働時間： 980 時間				○			編集
	基幹以外	北海道	960時間未満	○				1	200	編集
	基幹以外	北海道	960時間未満	○				1回（宿日直許可あり）	200	編集
	基幹以外	北海道	960時間未満	○						編集
	基幹以外	東京都	960時間未満	○				1回（22時以降は宿日直許可あり）	400	編集

← 戻る

日本専門医機構・都道府県・学会・申請医師は、
この画面を閲覧することができます。

この「労働時間・水準」の入力内容は、
日本専門医機構のプログラム審査に
含まれるものではありません。



今後のスケジュール

ひと、くらし、みらいのために



厚生労働省
Ministry of Health, Labour and Welfare

今後のスケジュール

- **本説明会：8月14日・15日・16日・17日・18日（1時間・各日13時～／18時～）**
オンライン説明会を厚生労働省の担当官が行います。資料説明の後、操作説明等に関する質疑応答を行います。後日、都道府県・各基本領域学会（組織）を介して、説明動画を共有いたします。
- **入力締切：C-1水準指定を受ける医療機関の情報は、9月中には入力を終わってください。**
 - ・ 都道府県における指定申請に係る協議会の関係で、C-1水準指定を受ける医療機関の情報は、令和5年9月中には入力を終わってください。
 - ・ C-1水準以外を専攻医へ適用予定の医療機関の情報も、新専攻医の募集開始日（例年では11月1日頃）より前に入力を終わってください。新専攻医募集の開始と共に、「労働時間・水準」の編集は不可となります（システム上で編集操作を制御します）。
- 「労働時間・水準」の操作でご不明な点が生じた場合は、厚生労働省 医政局 医事課 医師等医療従事者働き方改革推進室まで電話でご連絡ください。なお、本操作以外の医師の働き方改革関連のお問合せにつきましては、内容に応じて、各都道府県医療勤務環境改善支援センター等をご紹介させていただきます。また、「労働時間・水準」以外の操作説明・質疑対応は、厚生労働省では承っておりません。担当が不在の場合や、通話中の場合は悪しからずご了承ください。

TEL：03-3595-2232（直通）